


# Sikkerhetsdør SL 40 og SM 40



## Bruksområde

Sikkerhetsdør SL 40 og SM 40 har svensk typegodkjenning i brannklasse A60 og lydklasse 35 dB og har i tillegg innbruddsklasse 2 i følge SS 817345. Døren passer der man har estetiske krav i tillegg til krav om innbruddssikring, f.eks. på kontorer, hoteller, legekontorer, apotek o.l. SL/SM 40 egner seg også utmerket som inngangsdør til leiligheter. Døren kan monteres både innad- og utadslående.

## Konstruksjon

### Dørblad

Dørbladet har en tykkelse på 58 mm, er overfalslet og laget av en plastlaminert stålplate som er profilert og limt sammen med skjulte kantprofiler og innvendige innbruddsforsterkninger. Dørbladet til SL 40 leveres med bøk-, eik-, mahogny- eller bjørkemønstrer laminat. Andre tremønster og ensfarget laminat leveres på bestilling. Dørbladet til SM 40 leveres som standard ferdig malt i hvit farge. Andre NCS-farger leveres på bestilling. Dørbladet er isolert med mineralull.

### Karm

Som standard leveres karm 41 med fast gerikt på hengselsiden. Karmen leveres hvitmalt, og er ferdig isolert med mineralull. Andre NCS-farger leveres på bestilling. Den produseres av en 1,5 mm kaldvalset stålplate av typen HSLA 350YP. Karmen leveres i flere utførelser med gerikt på hengselsiden (karm 41), på begge sider (karm 44-48) eller uten gerikt (karm 42). Karmen leveres sammenmontert uten løse deler. Innmonteringen gjøres ved hjelp av justerbare karmhylser. Dette gir hurtig montering og mulighet for etterjusteringer.

### Terskel

Døren leveres som standard med anslagsterskel i rustfritt stål.

### Standard beslag

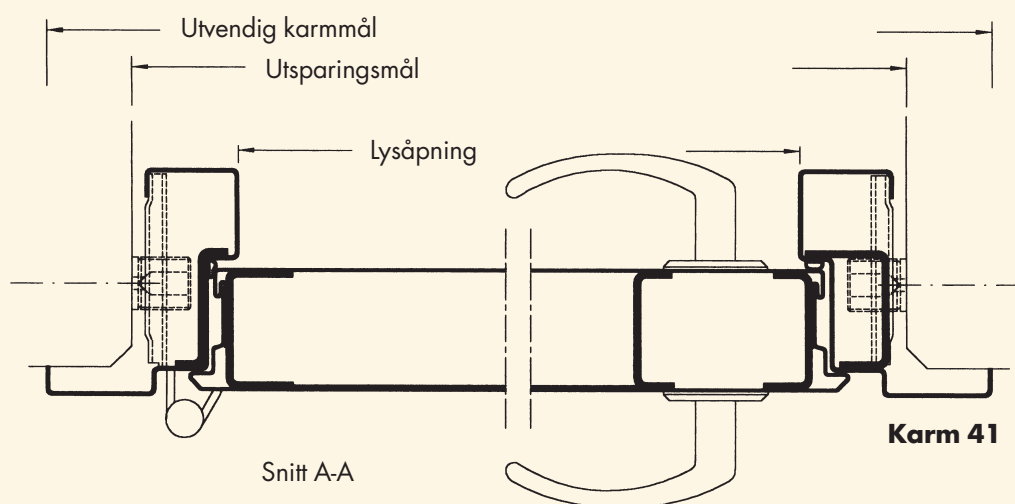
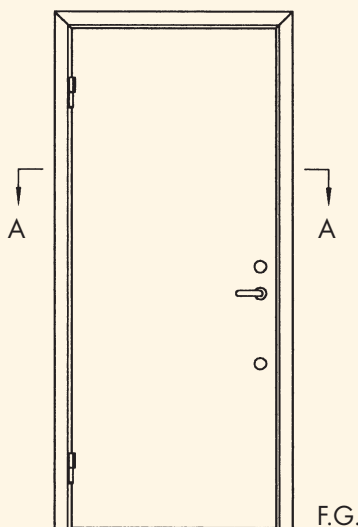
Døren leveres som standard med låskasse Assa 8765 ekskl. sylinder. Hvis ikke ekstralås monteres, anbefales det å benytte en dobbeltsylinder klasse 3 (A=58 mm, B=33 mm ved utadslående dør). Forberedt for ekstralås. Hengsler i varmgalvanisert utførelse. Bakkantsikring med to bolter. Sikkerhetsbolt i sluttstykket. Innvendig forsterkning for dørlukker.

### Tilleggsutstyr

- Montert ekstralås
- Sparkeplate i gummi
- Sparkeplate i rustfritt stål
- Uttak for magnetkontakt
- Uttak for låsreilekontakt
- Uttak for karmoverføring
- Kikkehull
- Dørlukker – ikke montert

# Sikkerhetsdør SL 40 og SM 40

Betegnelse	Lysåpning BxH (mm)	Utsparingsmål BxH (mm) +20 +10 - 5 - 5	Vekt (kg)
SL/SM 401 9 x 21	800 x 2025	900 x 2100	90
SL/SM 401 10 x 21	900 x 2025	1000 x 2100	95
SL/SM 401 11 x 21	1000 x 2025	1100 x 2100	105

**SL/SM 401**


Karmalternativer: 41, 44 – 48 og 42. Se katalogside SX1.  
 Vi forbeholder oss rett til endringer i konstruksjonen.